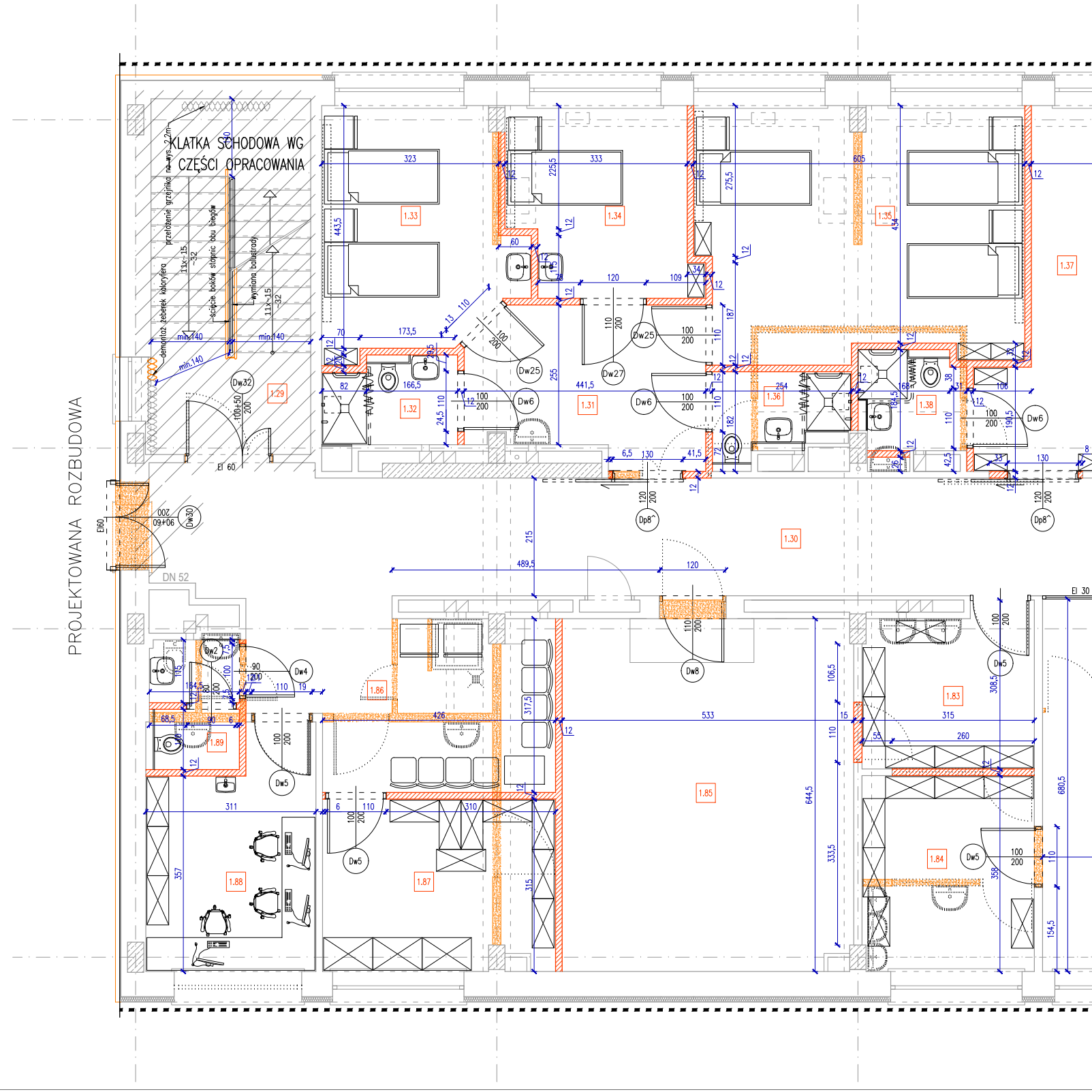
PROJEKTOWANA ROZBUDOWA
KLATKA SCHODOWA WG
CZĘŚCI OPRACOWANIA
przełożenie grzejnika na wys. 2,2m
demontaż żeberek kaloryfera
ścięcie boków stopnic obu biegów
wymiana balustrady
11x~15
~32
min.140
EI 60
EI60
EI 30
DN 52
Dw32
Dw30
Dw25
Dw27
Dw6
Dw2
Dw4
Dw5
Dw8
Dp8^
1.29
1.30
1.31
1.32
1.33
1.34
1.35
1.36
1.37
1.38
1.83
1.84
1.85
1.86
1.87
1.88
1.89
323
333
605
443,5
225,5
275,5
434
173,5
166,5
441,5
254
489,5
215
255
426
533
315
260
311
357
317,5
644,5
106,5
333,5
308,5
680,5
154,5
358
100
200
110
120
130

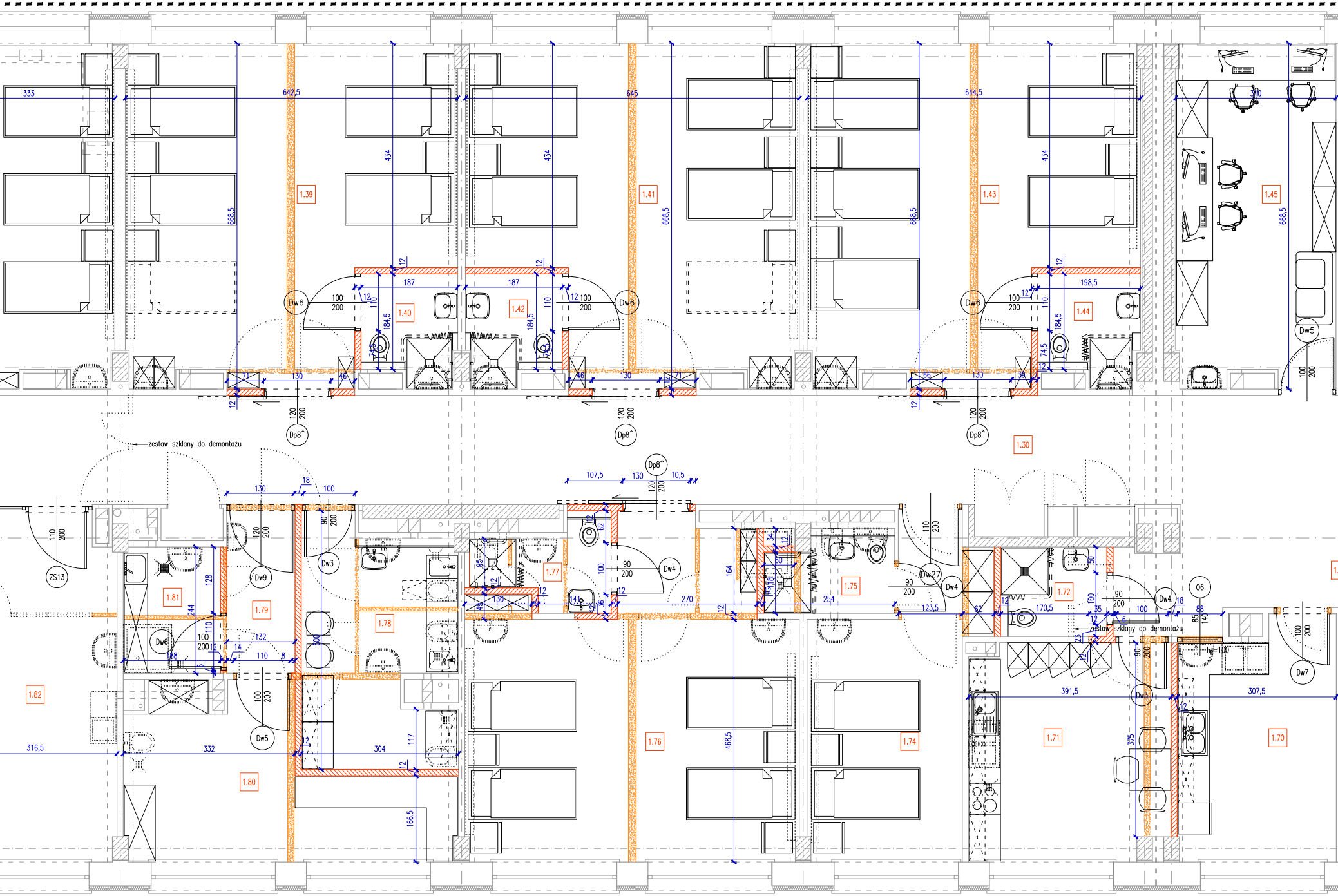
1.39
1.40
1.41
1.42
1.43
1.44
1.45
1.30
1.70
1.71
1.72
1.74
1.75
1.76
1.77
1.78
1.79
1.80
1.81
1.82
Dw6
Dw6
Dw6
Dw6
Dw5
Dw5
Dp8^
Dp8^
Dp8^
Dp8^
Dw9
Dw3
Dw3
Dw4
Dw4
Dw27
Dw7
ZS13
06
zestaw szklany do demontażu
zestaw szklany do demontażu
333
642,5
645
644,5
668,5
434
187
198,5
184,5
130
100
200
120
110
90
107,5
10,5
316,5
332
304
391,5
307,5
468,5
166,5
170,5
254
270
123,5
375
h=100

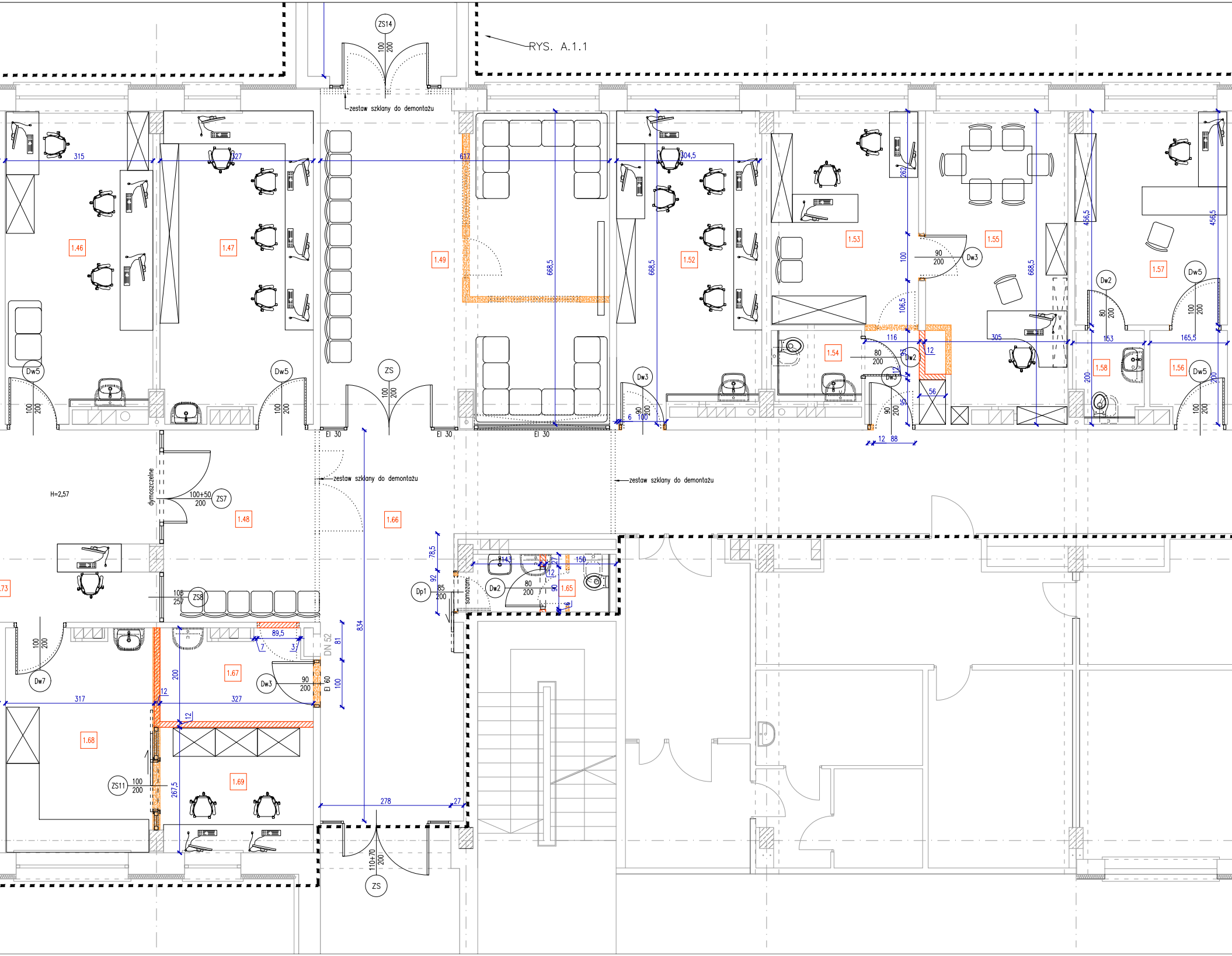
RYS. A.1.1
ZS14
100
200
zestaw szklany do demontażu
315
327
617
304,5
262
456,5
456,5
1.46
1.47
1.49
1.52
1.53
1.55
1.57
668,5
668,5
668,5
100
90
200
Dw3
106,5
Dw2
80
200
Dw5
80
200
100
200
116
305
153
165,5
12
1.54
80
200
93
Dw2
12
Dw3
56
1.58
1.56
200
200
Dw5
Dw5
100
200
Dw5
100
200
ZS
100
200
Dw3
90
200
6
100
90
200
95
12
88
100
200
EI 30
EI 30
EI 30
zestaw szklany do demontażu
zestaw szklany do demontażu
H=2,57
dymoszczelne
100+50
200
ZS7
1.48
1.66
78,5
92
Dp1
85
200
samozam.
Dw2
80
200
143
12
150
90
1.65
6
105
257
ZS8
100
200
Dw7
89,5
7
3
DN 52
81
834
1.67
Dw3
90
200
EI 60
100
200
12
317
327
12
1.68
1.69
ZS11
100
200
267,5
278
27
110+70
200
ZS
.73

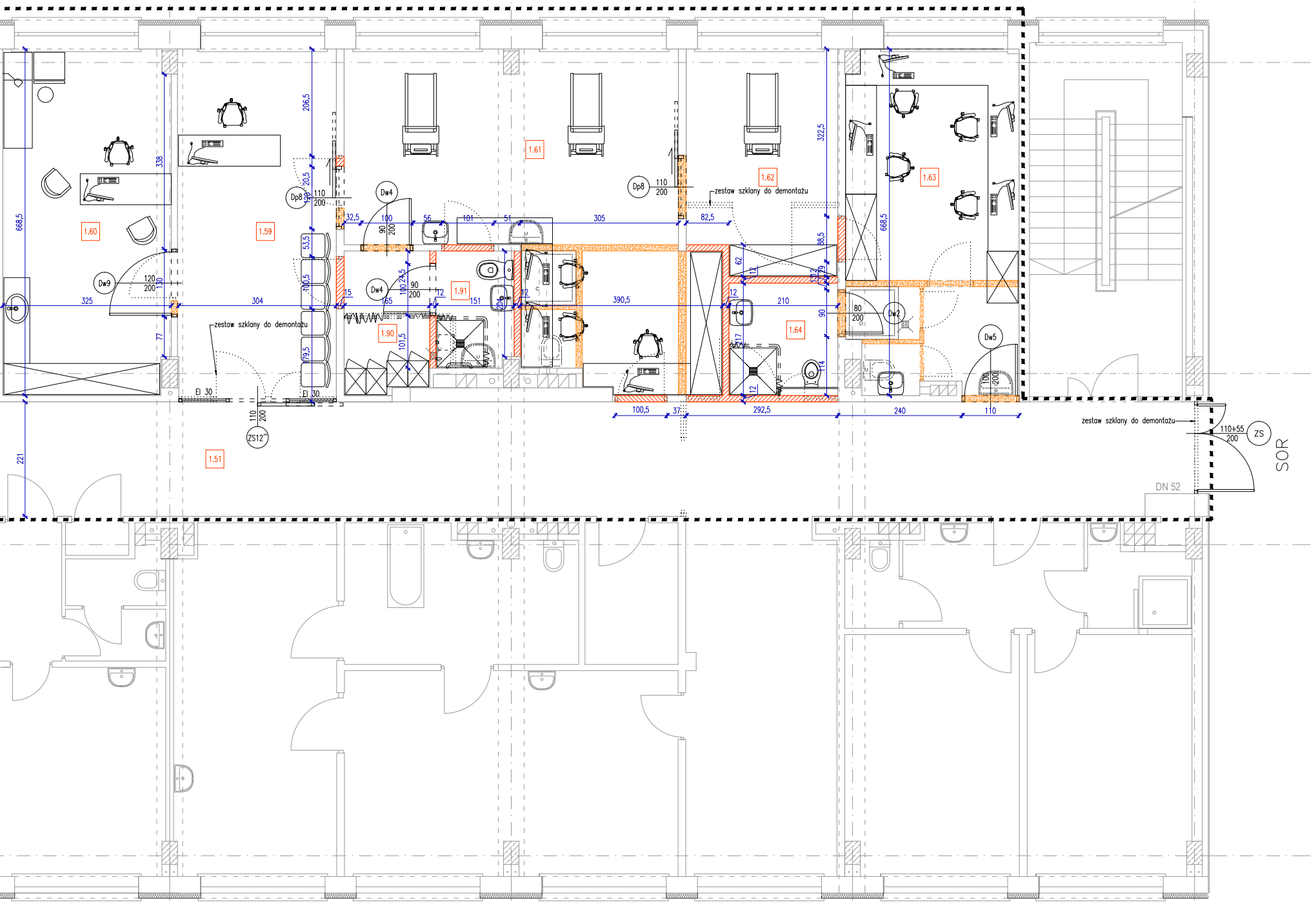
1.60
1.59
1.61
1.62
1.63
1.64
1.90
1.91
1.51
Dw9
120
200
Dp8
110
200
Dw4
90
200
Dw4
90
200
Dp8
110
200
Dw2
80
200
Dw5
100
200
ZS12^
110
200
ZS
110+55
200
EI 30
EI 30
zestaw szklany do demontażu
zestaw szklany do demontażu
zestaw szklany do demontażu
SOR
DN 52
668,5
338
130
77
221
325
304
206,5
20,5
120
53,5
100,5
79,5
32,5
100
56
101
51
305
82,5
15
165
100
24,5
12
151
101,5
204
12
390,5
12
210
62
12
88,5
12
12
79
90
217
114
12
322,5
668,5
100,5
37
292,5
240
110

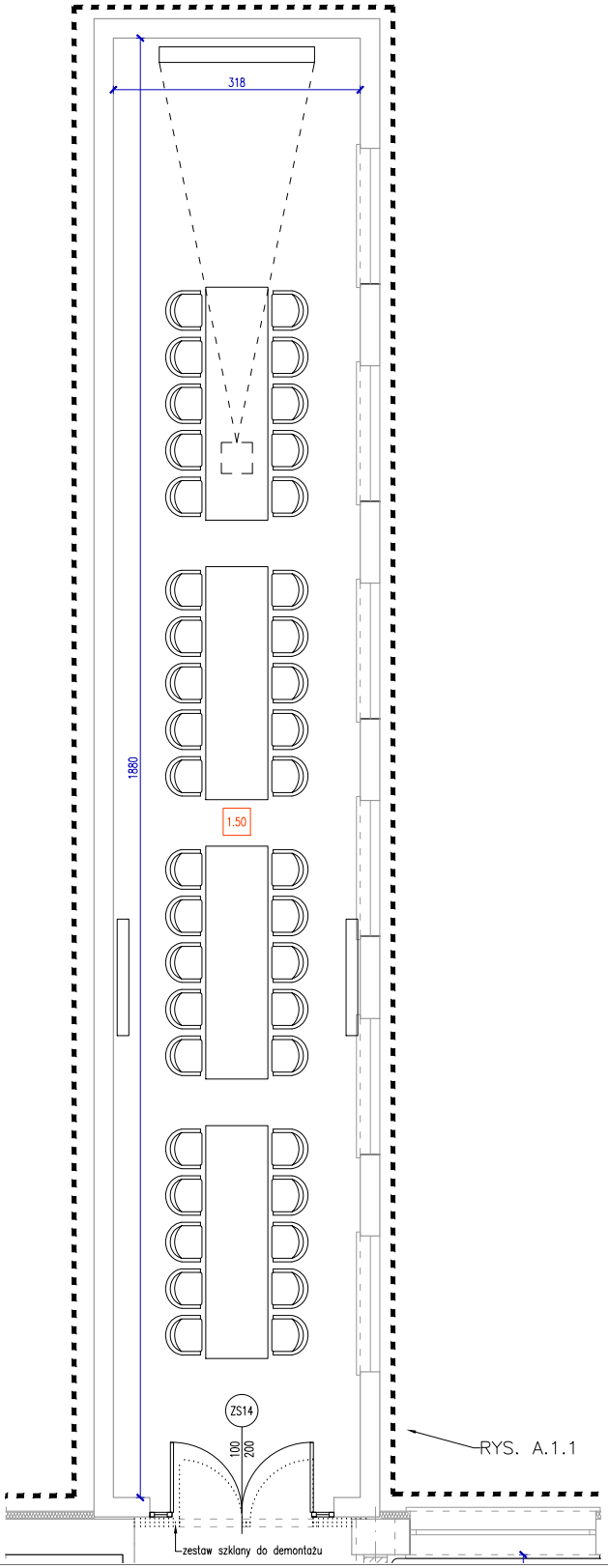
318
1880
1.50
ZS14
100
200
RYS. A.1.1
zestaw szklany do demontażu

LEGENDA:

▬ ▬ ▬	ZAKRES OPRACOWANIA
—	ELEMENTY ISTNIEJĄCE (W KOLORZE SZARYM)
—	ELEMENTY PROJEKTOWANE (W KOLORZE CZARNYM)
⋯⋯	ELEMENTY ISTNIEJĄCE DO LIKWIDACJI
▒	FRAGMENTY ŚCIAN ISTNIEJĄCYCH DO ROZBIÓRKI
═	ZABUDOWA Z PŁYT GIPSOWO-KARTONOWYCH
▨	PROJEKTOWANE ŚCIANKI DZIAŁOWE I ZAMUROWANIA

ZESTAWIENIE POMIESZCZEŃ

NR	NAZWA	POSADZKA	SUFIT	POWIERZCHNIA użytkowa (podłogi), m²
1.29	KLATKA SCHODOWA ISTNIEJĄCA	lastryko (bez zmian)	tynk cem.-wap. (bez zmian)	19.16
1.30	KOMUNIKACJA	wykładzina PCV homogeniczna	kasetonowy z płyt mineralnych	102.60
1.31	PRZEDSIONEK	wykładzina PCV homogeniczna	płyty gipsowo - kartonowe	11.96
1.32	ŁAZIENKA PACJENTA	terakota	płyty gipsowo - kartonowe o podwyższonej odporności na wilgoć	4.08
1.33	SALA 2 - ŁÓŻKOWA	wykładzina PCV homogeniczna	istniejący (tynkowany)	14.82
1.34	SALA 1 - ŁÓŻKOWA	wykładzina PCV homogeniczna	istniejący (tynkowany)	11.19
1.35	SALA 3 - ŁÓŻKOWA	wykładzina PCV homogeniczna	istniejący (tynkowany)	27.05
1.36	ŁAZIENKA PACJENTA	terakota	płyty gipsowo - kartonowe o podwyższonej odporności na wilgoć	3.76
1.37	SALA 3 - ŁÓŻKOWA	wykładzina PCV homogeniczna	istniejący (tynkowany)	23.82
1.38	ŁAZIENKA PACJENTA	terakota	płyty gipsowo - kartonowe o podwyższonej odporności na wilgoć	3.50
1.39	SALA 4 - ŁÓŻKOWA	wykładzina PCV homogeniczna	istniejący (tynkowany)	37.79
1.40	ŁAZIENKA PACJENTA	terakota	płyty gipsowo - kartonowe o podwyższonej odporności na wilgoć	3.75
1.41	SALA 4 - ŁÓŻKOWA	wykładzina PCV homogeniczna	istniejący (tynkowany)	37.93
1.42	ŁAZIENKA PACJENTA	terakota	płyty gipsowo - kartonowe o podwyższonej odporności na wilgoć	3.76
1.43	SALA 4 - ŁÓŻKOWA	wykładzina PCV homogeniczna	istniejący (tynkowany)	37.63
1.44	ŁAZIENKA PACJENTA	terakota	płyty gipsowo - kartonowe o podwyższonej odporności na wilgoć	3.92
1.45	POKÓJ LEKARZY	wykładzina PCV homogeniczna	istniejący (tynkowany)	20.25
1.46	POKÓJ LEKARZY	wykładzina PCV homogeniczna	istniejący (tynkowany)	20.30
1.47	SEKRETARIAT	wykładzina PCV homogeniczna	istniejący (tynkowany)	21.36
1.48	POCZEKALNIA	wykładzina PCV homogeniczna	kasetonowy z płyt mineralnych	13.71
1.49	POCZEKALNIA	wykładzina PCV homogeniczna	kasetonowy z płyt mineralnych	42.36
1.50	SALA KONFERENCYJNA	cienkowarstwowa wylewka cementowa grafitowa polerowana	kasetonowy z płyt mineralnych	59.78
1.51	KORYTARZ	wykładzina PCV homogeniczna	kasetonowy z płyt mineralnych	88.01
1.52	POKÓJ LEKARZY	wykładzina PCV homogeniczna	istniejący (tynkowany)	19.66
1.53	SEKRETARIAT	panele podłogowe	istniejący (tynkowany)	17.29
1.54	TOALETA PERSONELU	terakota	płyty gipsowo - kartonowe	2.89
1.55	GABINET ORDYNATORA	panele podłogowe	istniejący (tynkowany)	19.31
1.56	PRZEDSIONEK	panele podłogowe	płyty gipsowo - kartonowe	3.12
1.57	GABINET ODDZIAŁOWEJ	panele podłogowe	istniejący (tynkowany)	14.77
1.58	TOALETA ODDZIAŁOWEJ	terakota	płyty gipsowo - kartonowe	2.79
1.59	POCZEKALNIA Z REJESTRACJĄ	wykładzina PCV homogeniczna	istniejący (tynkowany)	20.84
1.60	POKÓJ BADAŃ	wykładzina PCV homogeniczna	istniejący (tynkowany)	21.49
1.61	POKÓJ BADAŃ - PRÓBY WYSIŁKOWE	wykładzina PCV homogeniczna	istniejący (tynkowany)	34.75
1.62	POKÓJ BADAŃ - PRÓBY WYSIŁKOWE	wykładzina PCV homogeniczna	istniejący (tynkowany)	12.34
1.63	POKÓJ LEKARZY	wykładzina PCV homogeniczna	istniejący (tynkowany) / częściowo z płyt GKF	21.69
1.64	ŁAZIENKA PERSONELU	terakota	płyty gipsowo - kartonowe o podwyższonej odporności na wilgoć	4.56
1.65	TOALETA DLA PERSONELU	terakota	istniejący (tynkowany)	3.88
1.66	KOMUNIKACJA	wykładzina PCV homogeniczna	kasetonowy z płyt mineralnych	24.85
1.67	POMIESZCZENIE TECHNICZNE	gres	istniejący (tynkowany)	6.06
1.68	POMIESZCZENIE PIELĘGNIAREK (biurowe)	wykładzina PCV homogeniczna	istniejący (tynkowany)	14.93
1.69	POMIESZCZENIE PIELĘGNIAREK (zabiegowe)	wykładzina PCV homogeniczna	istniejący (tynkowany)	8.80
1.70	KUCHNIA ODDZIAŁOWA	terakota	płyty gipsowo - kartonowe o podwyższonej odporności na wilgoć	13.73
1.71	POMIESZCZENIE SOCJALNE	terakota	istniejący (tynkowany)	16.10
1.72	ŁAZIENKA PERSONELU	terakota	płyty gipsowo - kartonowe o podwyższonej odporności na wilgoć	3.56
1.73	DYŻURKA PIELĘGNIARSKA	wykładzina PCV homogeniczna	płyty gipsowo - kartonowe	12.88
1.74	SALA 2 - ŁÓŻKOWA	wykładzina PCV homogeniczna	istniejący (tynkowany)	17.75
1.75	ŁAZIENKA PACJENTA	terakota	płyty gipsowo - kartonowe o podwyższonej odporności na wilgoć	3.74
1.76	SALA 4 - ŁÓŻKOWA	wykładzina PCV homogeniczna	istniejący (tynkowany) / częściowo z płyt GKF	36.11
1.77	ŁAZIENKA PACJENTA	terakota	płyty gipsowo - kartonowe o podwyższonej odporności na wilgoć	3.82
1.78	BRUDOWNIK	gres	istniejący (tynkowany)	13.32
1.79	PRZEDSIONEK	gres	istniejący (tynkowany)	4.14
1.80	MAGAZYN CZYSTY	gres	istniejący (tynkowany)	16.31
1.81	MAGAZYN ŚRODKÓW CZYSTOŚCI	gres	istniejący (tynkowany)	4.58
1.82	MAGAZYN MATERACÓW	gres	istniejący (tynkowany)	21.14
1.83	MAGAZYN PODRĘCZNY	gres	istniejący (tynkowany)	9.01
1.84	MAGAZYN CHEMICZNY	gres	istniejący (tynkowany)	11.24
1.85	MAGAZYN	gres	istniejący (tynkowany)	34.13
1.86	POCZEKALNIA DLA OS. ODWIEDZAJĄCYCH	wykładzina PCV homogeniczna	płyty gipsowo - kartonowe	16.80
1.87	MAGAZYN	gres	istniejący (tynkowany)	13.27
1.88	GABINET NAUKOWY	gres	istniejący (tynkowany)	12.37
1.89	TOALETA DLA OSÓB ODWIEDZAJĄCYCH	terakota	płyty gipsowo - kartonowe	3.75
1.90	PRZYGOTOWANIE PACJENTA	wykładzina PCV homogeniczna	płyty gipsowo - kartonowe	4.50
1.91	ŁAZIENKA PACJENTA	wykładzina PCV homogeniczna	płyty gipsowo - kartonowe o podwyższonej odporności na wilgoć	3.36
RAZEM:				1142.12

RZUT I PIĘTRA

skala 1:50

PRACOWNIA ARCHITEKTONICZNA
22-400 Zamość, ul. Jana Kiepury 6 tel. 84 639 20 55 fax 84 639 80 87 pracownia@zdizam.pl www.pracownia.zdizam.pl

Nazwa i adres inwestycji:
DOBUDOWA BUDYNKU TRZYKONDYGNACYJNEGO Z PODPIWNICZENIEM DO BLOKU "A"
WRAZ Z PRZEPROWADZENIEM ROBÓT REMONTOWO-BUDOWLANYCH POMIESZCZEŃ I
PIĘTRA W BLOKU "A" DLA ODDZIAŁU KARDIOLOGICZNEGO
ul. Aleje Jana Pawła II 10, 22-400 Zamość
dz. nr 84/8, jedn. ewid.: 066401_1 Miasto Zamość, obręb ewid.: 0001 Miasto Zamość

Inwestor:
SAMODZIELNY PUBLICZNY SZPITAL WOJEWÓDZKI
IM. PAPIEŻA JANA PAWŁA II Z SIEDZIBĄ
W ZAMOŚCIU UL. ALEJE JANA PAWŁA II 10

Stadium: PB

Nr rys. A.1

Obiekt: **REMONT ODDZIAŁU KARDIOLOGII**

Tytuł rysunku: RZUT I PIĘTRA

Skala: 1:50

	Imię i nazwisko	Nr uprawnień	Branża	Data	Podpis
PROJEKTANT	mgr inż. arch. Mariola Gęborys	73/LBOIA-OKK/2010	Architektura	06-2016	
OPRACOWUJĄCY	mgr inż. arch. Sylwia Michałkiewicz	asystent	Architektura	06-2016	
SPRAWDZAJĄCY	mgr inż. arch. Jolanta Radomska	04/LOIA/03	Architektura	06-2016	